

## ОТЧЕТ О ФИНАНСОВЫХ РЕЗУЛЬТАТАХ ДЕЯТЕЛЬНОСТИ УЧРЕЖДЕНИЯ

Форма по ОКУД	КОДЫ
Дата	0503721
по ОКПО	01.01.2023
ИНН	24964837
по ОКТМО	1107002595
по ОКПО	87712000
ИНН	41667851
Глава по БК	1107004112
по ОКЕИ	975
	383

на 1 января 2023 г.  
Муниципальное бюджетное дошкольное образовательное учреждение «Детский сад «Золотой ключик» г. Вуктыл

Администрация городского округа "Вуктыл"

Управление образования городского округа «Вуктыл»

Учреждение

Обособленное подразделение  
Учредитель

Наименование органа, осуществляющего полномочия учредителя  
Периодичность: годовая  
Единица измерения: руб.

Наименование показателя	Код строки	Код индикатора	Код	Деятельность с целевыми средствами	Деятельность по государственному заданию	Приносящая доход деятельность	Итого	
							4	5
<b>Доходы (стр. 030+стр. 040+стр. 050+стр. 060+стр. 070+стр. 090+стр. 100+стр. 110)</b>								
<i>Доходы от собственности</i>	010	100		3 543 483,44	37 434 136,35	5 037 691,37	46 015 311,16	
в том числе:	030	120		-	-	-	-	
<i>Доходы от оказания платных услуг (работ), компенсаций затрат</i>	040	130		-	37 425 298,34	5 080 165,57	42 505 463,91	
в том числе:		131		-	37 425 298,34	5 056 828,53	42 482 126,87	
Доходы от оказания платных услуг (работ)		139		-	-	23 337,04	23 337,04	
Доходы от возмещений Фондом социального страхования Российской Федерации расходов	050	140		-	-	-	-	
<i>Штрафы, пени, неустойки, возмещения ущерба</i>	060	150		3 543 483,44	-	-	3 543 483,44	
в том числе:		152		3 543 483,44	-	-	3 543 483,44	
<i>Безвозмездные поступления текущего характера</i>	070	160		-	-	-	-	
в том числе:		170		-	7 020,00	-42 474,20	-35 454,20	
Поступления текущего характера бюджетным и автономным учреждениям от сектора государственного управления		172		-	7 020,00	-42 474,20	-35 454,20	
<i>Безвозмездные поступления капитального характера</i>				-	-	-	-	
в том числе:				-	-	-	-	
<i>Доходы от операций с активами</i>				-	-	-	-	
в том числе:				-	-	-	-	
<b>Доходы от выбытия активов</b>				-	-	-42 474,20	-35 454,20	


Наименование показателей	Код строки	Код аналитики	Деятельность с целевыми средствами	Деятельность по государственному заданию	Приносящая доход деятельность	Итого
1	2	3	4	5	6	7
<i>Прочие доходы</i>	100	180	-	-	-	-
в том числе						
<i>Безвозмездные неденежные поступления в сектор государственного управления</i>	110	190	-	1 818,01	-	1 818,01
в том числе						
Безвозмездные неденежные поступления текущего характера от сектора государственного управления и организаций государственного сектора		191	-	1 818,01	-	1 818,01
<b>Расходы (стр. 160+стр. 170+стр. 190+стр. 210+стр. 230+стр. 240+стр. 250+стр. 260+стр. 270)</b>	150	200	1 047 749,60	35 327 910,24	6 080 528,33	42 456 188,17
<i>Оплата труда и начисления на выплаты по оплате труда</i>	160	210	-	30 733 354,47	-	30 733 354,47
в том числе						
Заработная плата		211	-	23 357 169,28	-	23 357 169,28
Начисления на выплаты по оплате труда		213	-	7 050 184,94	-	7 050 184,94
Прочие неспециальные выплаты персоналу в натуральной форме		214	-	326 000,25	-	326 000,25
<i>Оплата работ, услуг</i>	170	220	636 292,11	4 346 164,31	216 218,57	5 198 674,99
в том числе						
Услуги связи		221	-	70 830,00	412,43	71 242,43
Коммунальные услуги		223	-	3 132 656,59	7 717,17	3 140 373,76
Работы, услуги по содержанию имущества		225	606 266,79	195 769,72	21 021,62	823 058,13
Прочие работы, услуги		226	30 025,32	946 908,00	187 067,35	1 164 000,67
<i>Обслуживание долговых обязательств</i>	190	230	-	-	-	-
в том числе						
<i>Безвозмездные перечисления текущего характера организациям</i>	210	240	-	-	-	-
в том числе						
<i>Безвозмездные перечисления бюджетам</i>	230	250	-	-	-	-
в том числе						
<i>Социальное обеспечение</i>	240	260	-	146 726,43	-	146 726,43
в том числе						
Социальные пособия и компенсации персоналу в денежной форме		266	-	146 726,43	-	146 726,43




Наименование показателя	Код строки	Код аналитики	Деятельность с целевыми средствами	Деятельность по государственному заданию	Приносящая доход деятельность	Итого	
						6	7
1	2	3	4	5	6	7	
<b>Прочие расходы</b>	270	290	-	46 402,26	3 697,07	50 099,33	
в том числе:							
Налоги, пошлины и сборы		291	-	39 264,00	-	39 264,00	
Штрафы за нарушение законодательства о налогах и сборах, законодательства о страховых взносах		292	-	7 138,26	3 658,68	10 796,94	
Штрафы за нарушение законодательства о закупках и нарушение условий контрактов (договоров)		293	-	-	38,39	38,39	
<b>Чистый операционный результат (стр. 301 – стр. 302); (стр. 310+стр. 410)</b>	300		2 495 733,84	2 106 226,11	-1 042 836,96	3 559 122,99	
<i>Операционный результат до налогообложения (стр. 010 – стр. 150)</i>	301		2 495 733,84	2 106 226,11	-1 042 836,96	3 559 122,99	
<i>Налог на прибыль</i>	302		-	-	-	-	
<b>Операции с финансовыми активами (стр. 320+стр. 330+стр. 350+стр. 360+стр. 370+стр. 380+стр. 390+стр. 400)</b>	310		-12 891,22	1 870 111,92	-31 341,64	1 825 879,06	
<i>Чистое поступление основных средств</i>	320		-	1 744 898,70	-30 962,18	1 713 936,52	
в том числе:							
увеличение стоимости основных средств	321	310	1 799 679,00	1 799 679,00	48 893,00	3 648 251,00	
уменьшение стоимости основных средств	322	41X	1 799 679,00	54 780,30	79 855,18	1 934 314,48	
<i>Чистое поступление нематериальных активов</i>	330		-	-	-	-	
в том числе:							
увеличение стоимости нематериальных активов	331	320	-	-	-	-	
уменьшение стоимости нематериальных активов	332	42X	-	-	-	-	
<i>Чистое поступление произведенных активов</i>	350		-	-	-	-	
в том числе:							
увеличение стоимости непронзведенных активов	351	330	-	-	-	-	
уменьшение стоимости непронзведенных активов	352	43X	-	-	-	-	
<i>Чистое поступление материальных запасов</i>	360		-12 891,22	125 213,22	-379,46	111 942,54	
в том числе:							
увеличение стоимости материальных запасов	361	340	398 566,27	125 695,69	5 827 378,05	6 351 640,01	
из них:							
уменьшение стоимости материальных запасов	362	440	411 457,49	482,47	5 827 757,51	6 239 697,47	
из них:							


Наименование показателя		Итого					
1		2	3	4	5	6	7
		Код строки	Код аналитики	Деятельность с целевыми средствами	Деятельность по госу-дарственному заказу	Приносящий доход	Итого
						деятельность	
в том числе:							
увеличение затрат		391	x	-	-	-	-
уменьшение затрат		392	x	-	-	-	-
<i>Чистое изменение расходов будущих периодов</i>		400	x	-	-	-	-
Операции с финансовыми активами и обязательствами (стр. 420-стр. 510)		410		2 508 625,06	236 114,19	-1 011 495,32	1 733 243,93
<b>Операции с финансовыми активами (стр. 430+стр. 440+стр. 450+стр. 460+стр. 470+стр. 480)</b>		420		-145 704,57	542 422,31	87 508,80	484 226,54
<i>Чистое поступление денежных средств и их эквивалентов</i>		430		-35 404,61	579 984,95	14 484,17	559 064,51
в том числе:							
поступление денежных средств и их эквивалентов		431	510	3 508 078,87	37 440 651,18	5 203 501,30	46 152 231,35
выбытие денежных средств и их эквивалентов		432	610	3 543 483,48	36 860 666,23	5 189 017,13	45 593 166,84
<i>Чистое поступление ценных бумаг, кроме акций</i>		440		-	-	-	-
в том числе:							
увеличение стоимости ценных бумаг, кроме акций и иных финансовых инструментов		441	520	-	-	-	-
уменьшение стоимости ценных бумаг, кроме акций и иных финансовых инструментов		442	620	-	-	-	-
<i>Чистое поступление акций и иных (финансовых) инструментов</i>		450		-	-	-	-
в том числе:							
увеличение стоимости акций и иных финансовых инструментов		451	530	-	-	-	-
уменьшение стоимости акций и иных финансовых инструментов		452	630	-	-	-	-
<i>Чистое предоставление займов (ссуд)</i>		460		-	-	-	-
в том числе:							
увеличение задолженности по предоставленным займам (ссудам)		461	540	-	-	-	-
уменьшение задолженности по предоставленным займам (ссудам)		462	640	-	-	-	-
<i>Чистое поступление иных финансовых активов</i>		470		-	-	-	-
в том числе:							
увеличение стоимости иных финансовых активов		471	550	-	-	-	-
уменьшение стоимости иных финансовых активов		472	650	-	-	-	-
<i>Чистое увеличение дебиторской задолженности</i>		480		-110 299,96	-37 562,64	73 024,63	-74 837,97
в том числе:							
увеличение дебиторской задолженности		481	560	3 815 030,57	38 177 038,94	4 931 727,47	46 923 796,98
уменьшение дебиторской задолженности		482	660	3 925 330,53	38 214 601,58	4 858 702,84	46 998 634,95


Наименование показателя	Код строки	Код аналитики	Действительность с начала периода	Действительность по государственному заданию	Принесшая доход деятельность	Итого
1	2	3	4	5	6	7
<b>Операции с обязательствами</b>						
(стр. 520+стр. 530+стр. 540+стр. 550+стр. 560)	510		-2 654 329,63	306 308,12	1 099 004,12	-1 249 017,39
<i>Чистое увеличение задолженности по внутренним привлеченным займам</i>	520		-	-	-	-
В том числе:						
увеличение задолженности по внутренним привлеченным займам	521	710	-	-	-	-
уменьшение задолженности по внутренним привлеченным займам	522	810	-	-	-	-
<i>Чистое увеличение задолженности по внешним привлеченным займам</i>	530		-	-	-	-
В том числе:						
увеличение задолженности по внешним привлеченным займам	531	720	-	-	-	-
уменьшение задолженности по внешним привлеченным займам	532	820	-	-	-	-
<i>Чистое увеличение прочей кредиторской задолженности</i>	540		-2 394 029,63	306 308,12	1 099 004,12	-988 717,39
В том числе:						
увеличение прочей кредиторской задолженности	541	730	3 767 398,53	39 974 913,24	6 724 837,39	50 467 149,16
уменьшение прочей кредиторской задолженности	542	830	6 161 428,16	39 668 605,12	5 625 833,27	51 455 866,55
<i>Чистое изменение доходов будущих периодов</i>	550	X	-260 300,00	-	-	-260 300,00
<i>Чистое изменение резервов предстоящих расходов</i>	560	X	-	-	-	-

Руководитель:  (подпись) Запорожская Т.Н. (расшифровка подписи)

Главный бухгалтер:  (подпись) Белова Т.А. (расшифровка подписи)

Центрлизованная бухгалтерия  
 МКУ «МЦБ» ГО «Вуктыль», Д151101006429, 1102076762, 110201001  
 (наименование, ОГРН, ИНН, КПП, место нахождения)

Руководитель (уполномоченное лицо):  (подпись) Маркова Н.В. (расшифровка подписи)

Исполнитель:  (подпись) Белова Т.А. (расшифровка подписи) 88214621441 (номер, телефон, e-mail)